

DIE ATMUNGSAKTIVE DECKE

TENCEL®-DAUNE by HEFEL



HEFEL

BED AND SLEEP


TENCEL®-DAUNE by HEFEL

DIE ATMUNGSAKTIVE NATUR-FÜLLUNG



DAUNEN VEREDELT MIT DER ATMUNGSAKTIVEN TENCEL®-FASER

Die TENCEL®-Faser, eine reine Naturfaser aus 100% Holzcellulose und die Daunen werden in einem schonenden und naturnahen Veredelungsverfahren verbunden. Mehrmaliges Waschen und Spülen reinigt die Daunen und bereitet sie für die Veredelung vor. Während des Mischvorgangs kräuselt sich die spiralförmige TENCEL®-Faser um die zarten Filamente der Daunen und verhaken sich untrennbar in ihrer feingliedrigen Struktur. Es entsteht eine völlig neue Füllung für Zudecken: TENCEL®-Daune, die 100% naturreine Füllung, die alle Vorzüge von Daunen und TENCEL® vereint. Kuschelig warm und himmlisch leicht, wie die Daunen, atmungsaktiv und hygienisch, dank der TENCEL®-Faser, für ein angenehm trockenes Schlafklima.



DAUNEN

70% BAUSCHIGE
WEISSE DAUNEN



+

TENCEL®

30% ATMUNGSAKTIVES
TENCEL®

FÜLLUNG

TENCEL®-BAUMWOLLE by HEFEL

DAS ATMUNGSAKTIVE NATUR-GEWEBE



ERST DAS GEWEBE MACHT DIE DECKE WIRKLICH ATMUNGSAKTIV

Für einen rundum erholsamen Schlaf ist das Gewebe einer Decke ebenso wichtig wie ihre Füllung. TENCEL®-Daune ist weltweit die einzige Zudecke in dieser Kombination aus Füllung und Gewebe. Das seidenweiche und atmungsaktive Gewebe aus TENCEL® und Baumwolle unterstützt die positiven Eigenschaften der TENCEL®-Daunen Füllung optimal. So wird die während des Schlafes abgegebene Feuchtigkeit von den Daunen aufgenommen, von der TENCEL®-Faser weitergegeben und vom TENCEL®-Baumwoll-Gewebe schnellst möglich nach aussen abtransportiert. Selbst bei starkem Schwitzen fühlt sich die Bettdecke immer angenehm trocken an.



TENCEL® + BAUMWOLLE

55% ATMUNGSAKTIVES
TENCEL®

45% REINE
BAUMWOLLE

GEWEBE

HEFEL BODYFIT



DEM KÖRPER ANGEPASSTE STEPPUNG



EINE DECKE, DIE SICH DEM KÖRPER ANPASST

Die exklusive HEFEL Bodyfit-Steppung macht TENCEL®-Daunen-Decken besonders anschmiegsam. Das körperbetonte Steppmuster lässt die Decke sanft und leicht über den Körper fallen und bildet eine Schlafhöhle puren Wohlbefindens. Die HEFEL Komfort-Bordüre schützt zusätzlich vor kühler Aussenluft, indem sie den Schlafbereich rundherum abdichtet. Ein angenehmes und wohliges Klima umhüllt den Körper gleichmässig.

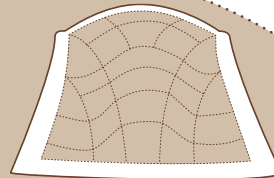
Die klimatischen Bedingungen unter der Decke sind dadurch überall, gleichmässig angenehm warm und trocken.



BODYFIT
STEPPUNG

DEM KÖRPER
ANGEPASST

+



KOMFORT
BORDÜRE

DER PERFEKTE
ABSCHLUSS

STEPPUNG

DIE ATMUNGSAKTIVE DECKE

3-FACH KLIMAFUNKTIONELL



TENCEL®-
DAUNE
by HEFEL



TENCEL®-
GEWEBE
by HEFEL



HEFEL
BODYFIT-
STEEPUNG

TENCEL®-Daune vereint erstmals die warme, leichte und bauschige Geborgenheit einer Daunendecke mit der hohen Atmungsaktivität und den feuchtigkeitsregulierenden Eigenschaften von TENCEL®. Füllung + Gewebe + Steppung sind optimal aufeinander abgestimmt.

Die TENCEL®-Daunen-Füllung nimmt die vom Körper während des Schlafes abgegebene Feuchtigkeit auf und gibt sie an das TENCEL®-Gewebe weiter. Von dort wird die Feuchtigkeit nach aussen abgegeben. Die formende HEFEL Bodyfit-Steppung bildet eine kuschelige Schlafhöhle rund um den Körper und optimiert den Kuscheleffekt der Decken.

TENCEL®-Daune hält den Schlafbereich trocken und frisch und sorgt für einen warmen und kuscheligen Schlaf.




ATMUNGS
AKTIV

FEUCHTIGKEITS +
TEMPERATUR
REGULIEREND



HIMMLISCH
LEICHT

WEICH
KUSCHELIG
BAUSCHIG



KLIMA-
REGULIEREND

TROCKEN
WARM
HYGIENISCH

TENCEL®-DAUNE by HEFEL

DAS ATMUNGSAKTIVE BETTWAREN PROGRAMM



TENCEL®-DAUNE SOMMERDECKE

Das Leichtgewicht für Sommernächte und als „Citydecke“ geeignet.

GEWEBE: TENCEL®-Baumwolle (55% TENCEL®/45% Baumwolle)

FÜLLUNG: TENCEL®-Daune (70% Daunen/30% TENCEL®)

STEPPUNG: HEFEL-Bodyfit-Steppung



TENCEL®-DAUNE GANZJAHRESDECKE

Die Decke für das ganze Jahr.

GEWEBE: TENCEL®-Baumwolle (55% TENCEL®/45% Baumwolle)

FÜLLUNG: TENCEL®-Daune (70% Daunen/30% TENCEL®)

STEPPUNG: HEFEL-Bodyfit-Steppung



TENCEL®-DAUNE WINTERDECKE

Die extra warme Decke für den Winter.

GEWEBE: TENCEL®-Baumwolle (55% TENCEL®/45% Baumwolle)

FÜLLUNG: TENCEL®-Daune (70% Daunen/30% TENCEL®)

STEPPUNG: HEFEL-Karo-Steppung



TENCEL®-DAUNE KISSEN

Das Kissen passend zu den TENCEL®-Decken.

GEWEBE: Baumwoll-Köper

FÜLLUNG: 55% Gänsfedern, 35% Daunen, 10% TENCEL®



TENCEL®-DAUNE 3-KAMMER-KISSEN

Das Kissen mit optimaler Stützfunktion.

GEWEBE: Baumwoll-Feinbatist

FÜLLUNG aussen: TENCEL®-Daune (70% Daunen, 30% TENCEL®)

FÜLLUNG innen: 95% Gänsfedern, 5% Daunen

HEFEL

BED AND SLEEP